

评审系统奖学金申请操作说明

1. 登录系统

所内网络登录:

使用非 IE 内核浏览器 (如 Chrome、360 极速模式等) 访问评审系统, <http://172.16.16.76/>, 上网账号密码登录。

所外网络登录:

①先使用 IE 浏览器登录 VPN, <https://202.127.27.161/>, 上网账号密码登录, 首次登录该系统会要求安装 Easy Connect 插件。

②VPN 登录成功后, 参考所内网络登录方式进行登录。

操作截图如下:



此站点不安全

这可能意味着, 有人正在尝试欺骗你或窃取你发送到服务器的任何信息。你应该立即关闭此站点。

 关闭此标签页

 详细信息

你的电脑不信任此网站的安全证书。
该网站的安全证书尚未生效或已过期。
该网站的安全证书中的主机名与你正在尝试访问的网站不同。

错误代码: DLG_FLAGS_INVALID_CA
DLG_FLAGS_SEC_CERT_DATE_INVALID
DLG_FLAGS_SEC_CERT_CN_INVALID

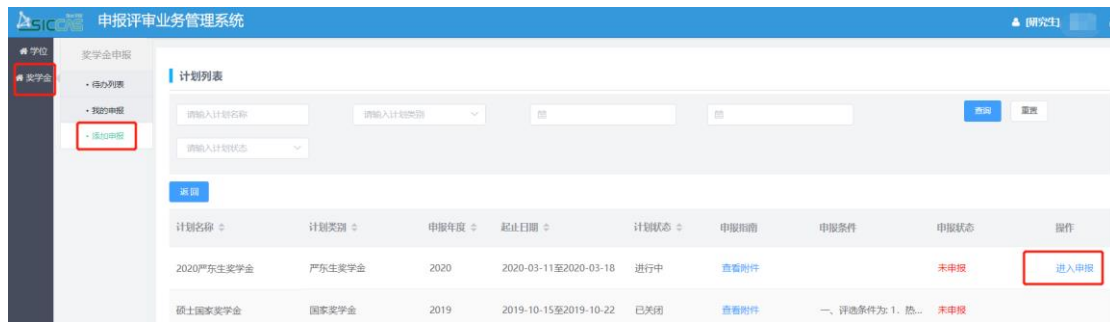
 转到此网页(不推荐)





2. 进入申报

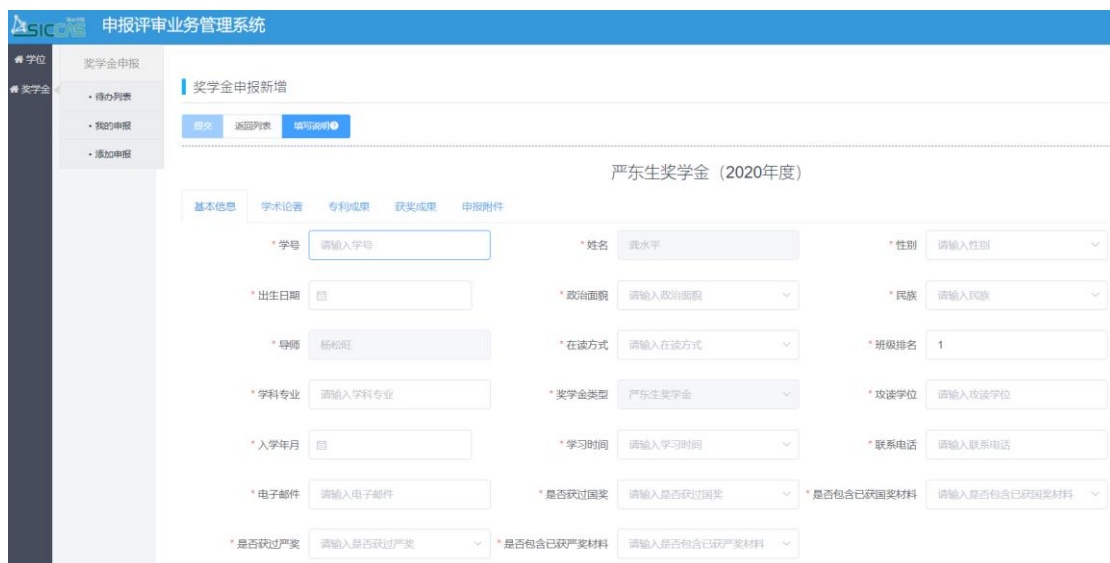
登录系统后，依次点击：奖学金→添加申报→进入申报，如下图：



3. 填报提交


填报页面，先填写基本信息，点击页面下方的“保存”按钮，然后依次点击其它标签填写论文、专利、获奖情况。

填写完成后，点击页面左上角的“提交”按钮，静候 3 秒，提交成功后页面自动返回申报列表。



4. 查看审批

依次点击：奖学金→我的申报→查看详情，详情页面下方有审核日志，可查看进度。



我的奖学金申报列表

姓名	学号	联系电话	奖学金类型	学科专业	攻读学位	提交时间	当前状态	操作
张博群	200	0	严东生奖学金	200	200	2020-03-11 13:34:31	审批中	查看详情 导出word

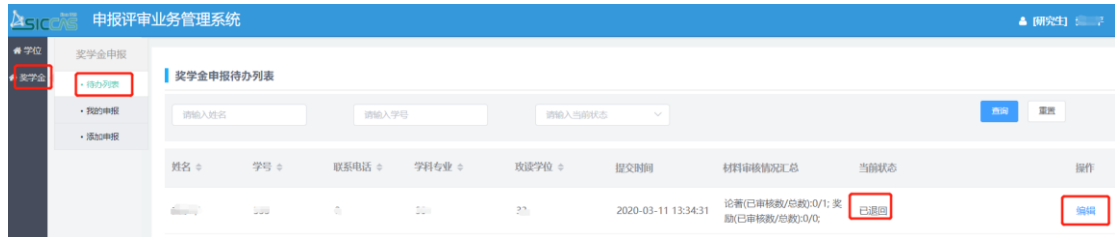
审核日志

节点名称	办理人	办理结果	开始时间	完成时间	审核意见
开始1	张博群		2020-03-11 13:34:26	2020-03-11 13:34:26	
研究生	张博群	完成	2020-03-11 13:34:26	2020-03-11 13:34:30	提交成功
导师	张博群		2020-03-11 13:34:30		

5. 处理退回

若流程被退回，可通过查看详情页面的审核日志，查看审批意见。

若需修改后重新提交，请依次点击：奖学金→待办列表→编辑。



奖学金申报待办列表

姓名	学号	联系电话	学科专业	攻读学位	提交时间	材料审核情况汇总	当前状态	操作
张博群	200	0	200	200	2020-03-11 13:34:31	论著(已审核数/总数):0/1; 奖励(已审核数/总数):0/0	已退回	编辑